

Liite Raahen seutukunnan laajaan hyvinvointikertomukseen 2021-2025

Indikaattorien ja muun tiedon osoittama hyvinvointi

Seuraavissa kuvioissa on esitetty Raahen seutukunnan asukkaiden hyvinvointiin ja hyvinvoinnin taustalla oleviin tekijöihin liittyviä indikaattoritietoja. Ne on tuotettu sähköisen hyvinvointikertomuksen (www.hyvinvointikertomus.fi) avulla. Se poimii uusimmat saatavilla olevat tiedot valtakunnallisista tietokannoista.

Taulukoissa ensimmäisessä sarakkeessa oleva Muutos-ympyrä ilmaisee indikaattorin arvon muutosta prosentteina viiden vuoden takaiseen verrattuna. Luvun ympärillä olevan ympyrän paksuus ilmaisee muutoksen voimakkuutta: mitä paksumpi ympyrän kehä on, sitä suurempi on muutos.

Toisessa sarakkeessa oleva Suunta-kuvaaja havainnollistaa viimeisimpiä saatavilla olevia indikaattoriarvoja ja niiden kehitystä Raahen seutukunnassa keskimäärin.

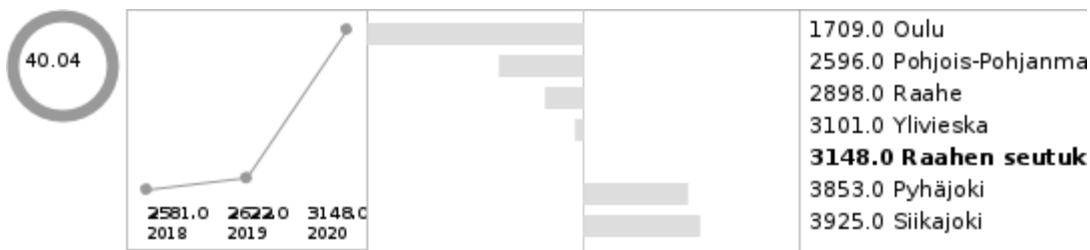
Kuvaajien (ympyrät ja viivakaaviot) väri ilmaisee, onko muutos arvioitu myönteiseksi vai kielteiseksi. Vihreä kuvaa myönteistä muutosta ja punainen kielteistä. Harmaa kuvaaja ilmaisee, ettei voida sanoa, onko muutos myönteinen vai kielteinen.

Kolmannessa ja neljännessä sarakkeessa näkyvät vertailuun valitut kunnat ja alueet. Luvut ilmaisevat indikaattorin arvoja Raahen seutukuntaan verrattuna. Vihreä palkki ilmaisee, että vertailukunnan tilanne on parempi ja punainen palkki ilmaisee, että vertailukunnan tilanne on huonompi kuin Raahen seutukunnassa keskimäärin. Keltainen palkki tarkoittaa, että vertailukunnassa ei ole parempi eikä huonompi tilanne kuin Raahen seutukunnassa keskimäärin. Harmaa palkki kertoo, että indikaattorin arvoa ei voi määritellä myönteiseksi eikä kielteiseksi asiaksi.

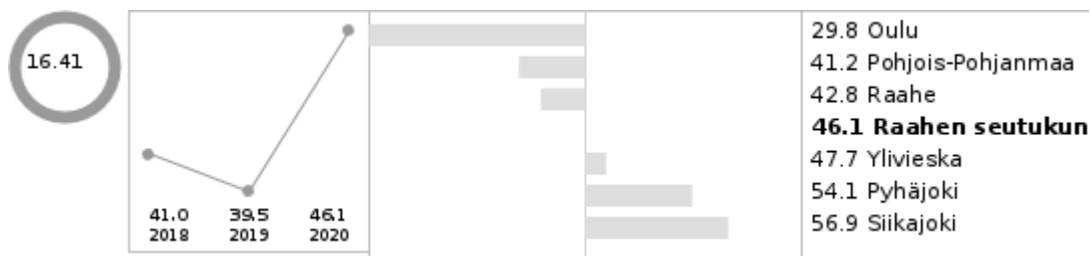
TALOUS JA ELINVOIMA

Tulot

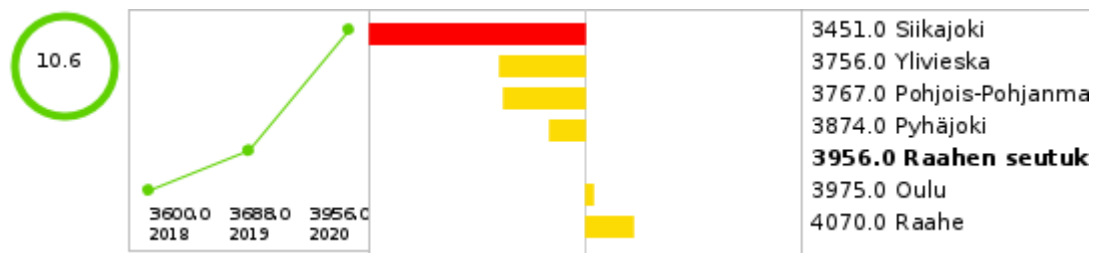
Valtionosuudet yhteensä euroa / asukas



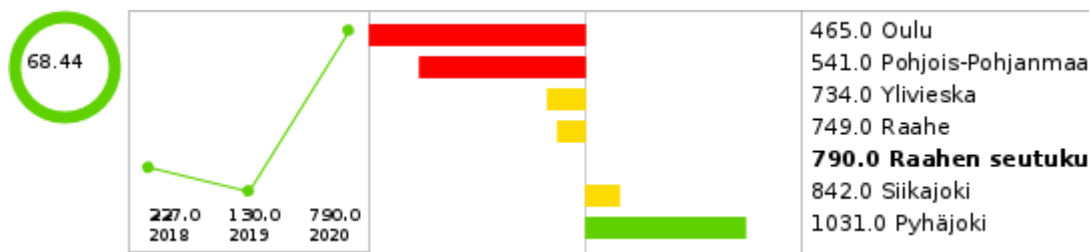
Valtionosuudet, % nettokustannuksista



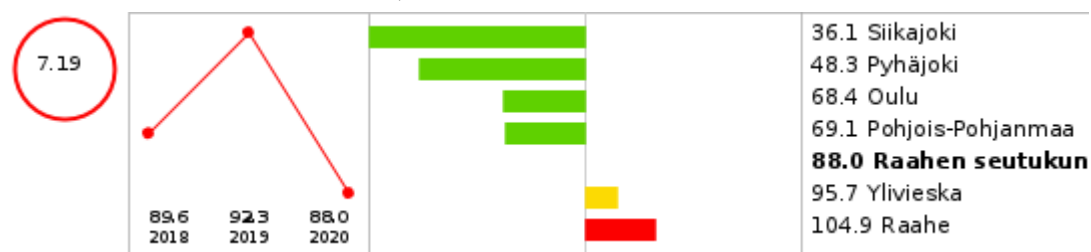
Verotulot, euroa / asukas



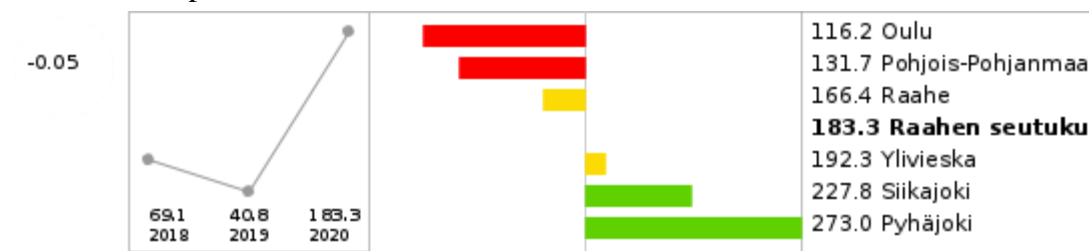
Vuositake, euroa / asukas



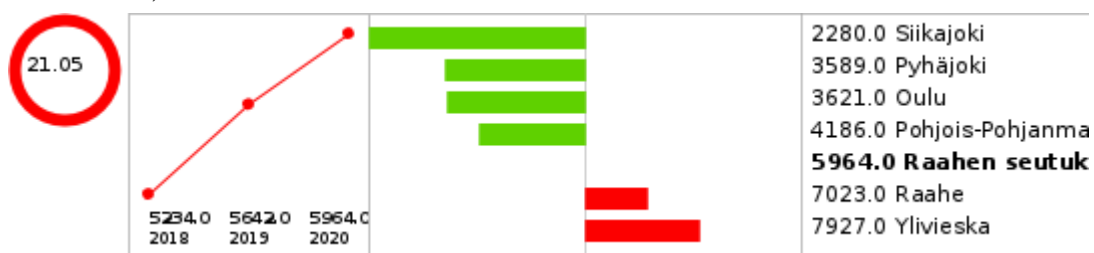
Suhteellinen velkaantuneisuus, %



Vuositake, % poistoista

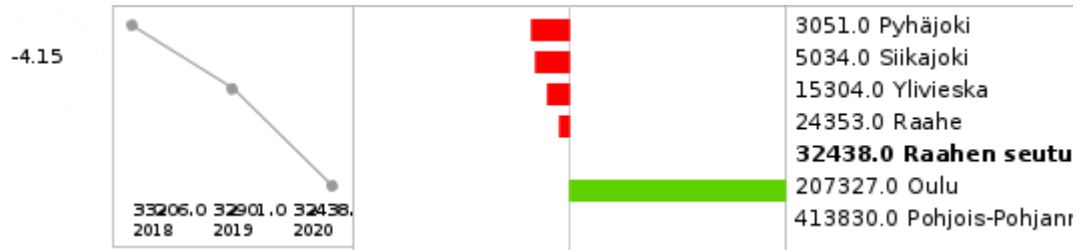


Lainakanta, euroa / asukas

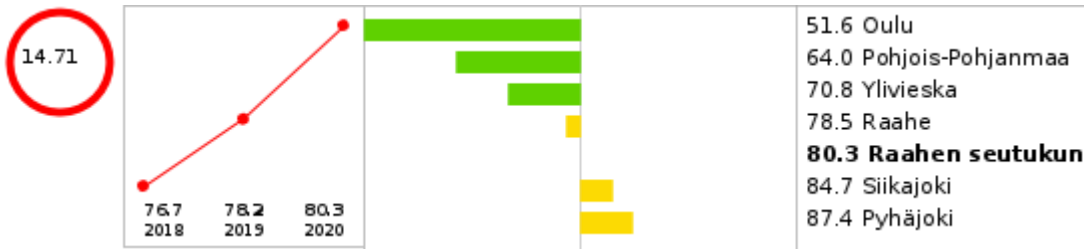


Väestö

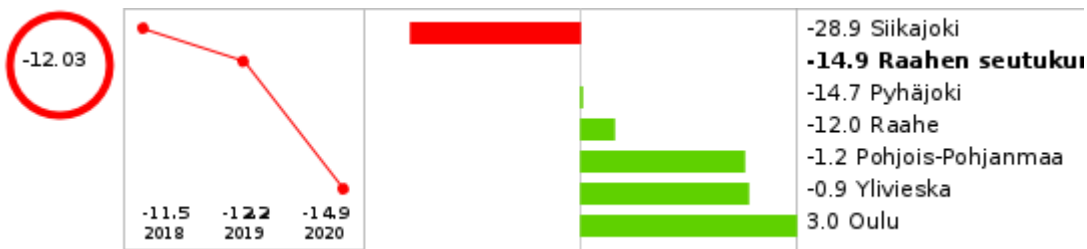
Väestö 31.12.



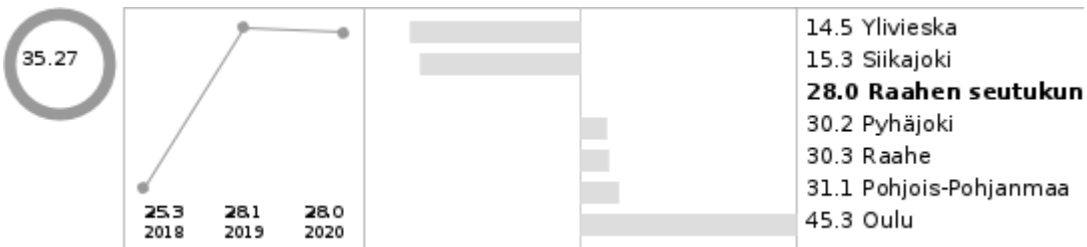
Huoltosuhde, demografinen



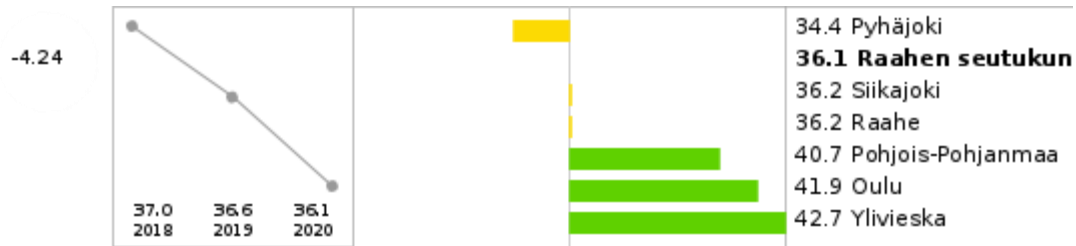
Kuntien välinen nettomuutto / 1 000 asukasta



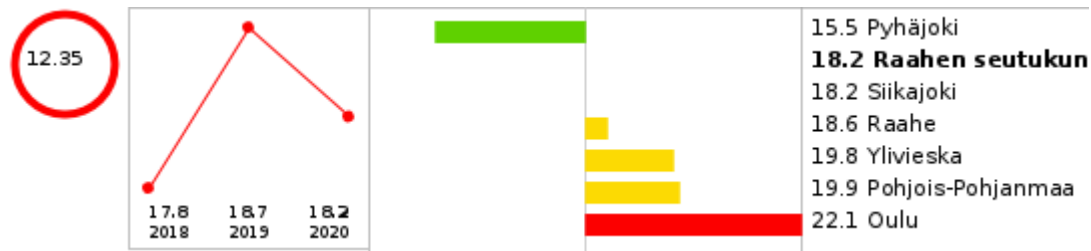
Muu kuin suomi, ruotsi tai saame äidinkielenä / 1 000 asukasta



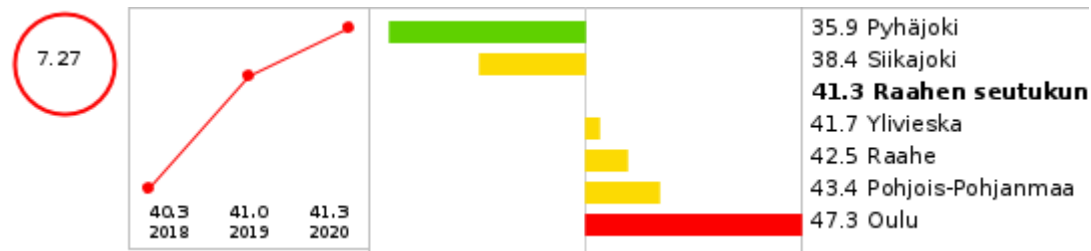
Lapsiperheet, % perheistä



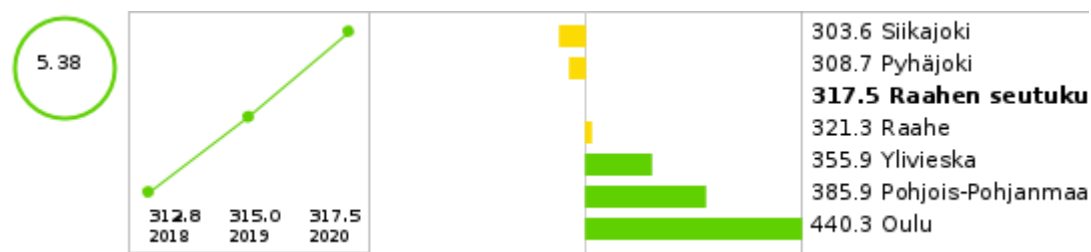
Yksinhuoltajaperheet, % lapsiperheistä



Yhden hengen asutokunnat, % asutokunnista

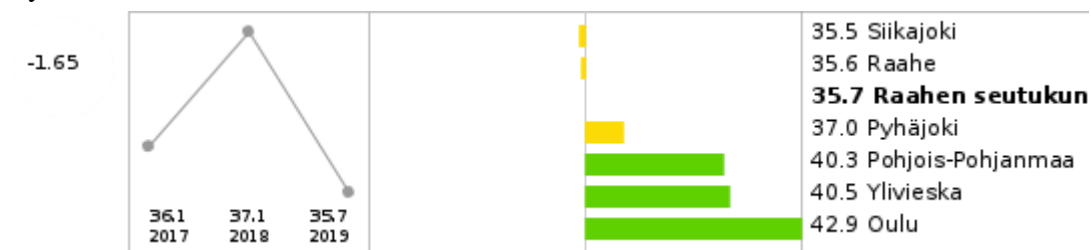


Koulutustasomittain



Elinvoima

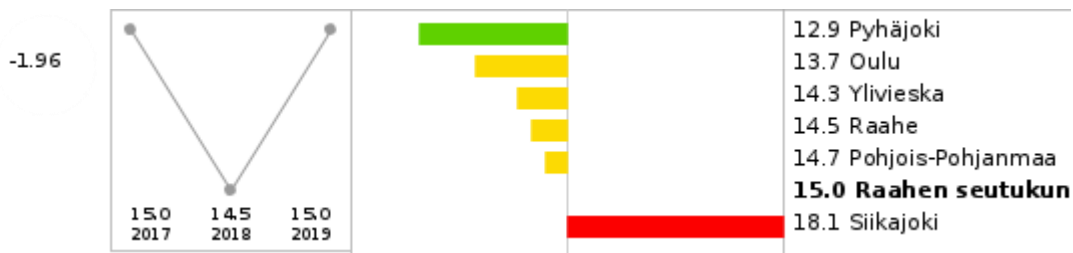
Työlliset, % väestöstä



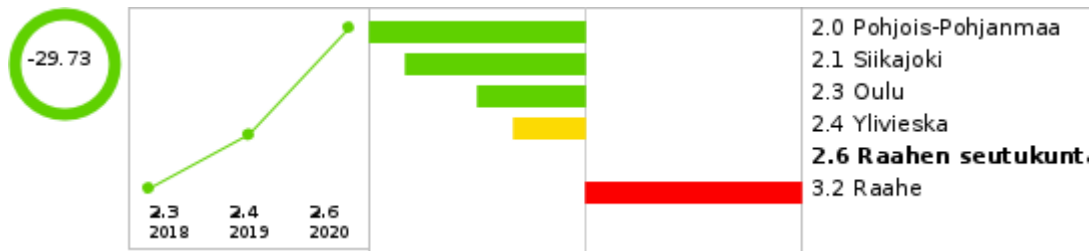
Kunnan yleinen pienituloisuusaste



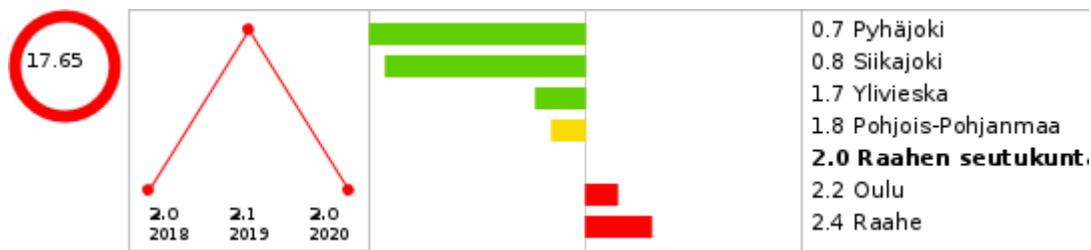
Lasten pienituloisuusaste



Toimeentulotukea pitkäaikaisesti saaneet 18 - 24-vuotiaat, % vastaavanikäisestä väestöstä



Toimeentulotukea pitkäaikaisesti saaneet 25 - 64-vuotiaat, % vastaavanikäisestä väestöstä



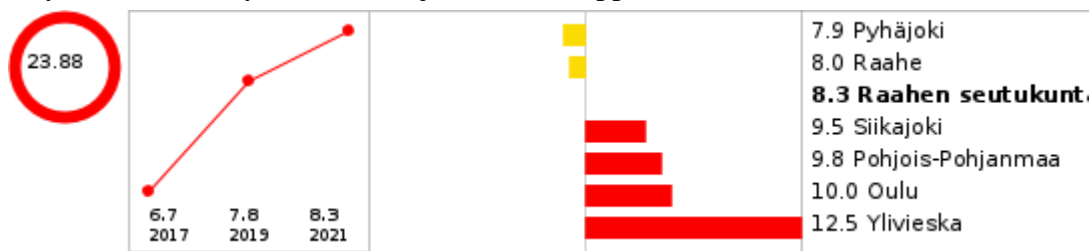
Toimeentulotukea pitkäaikaisesti saaneet 65 vuotta täyttäneet, % vastaavanikäisestä väestöstä



LAPSET, VARHAISNUORET JA LAPSIPERHEET

Elämänlaatu ja osallisuus

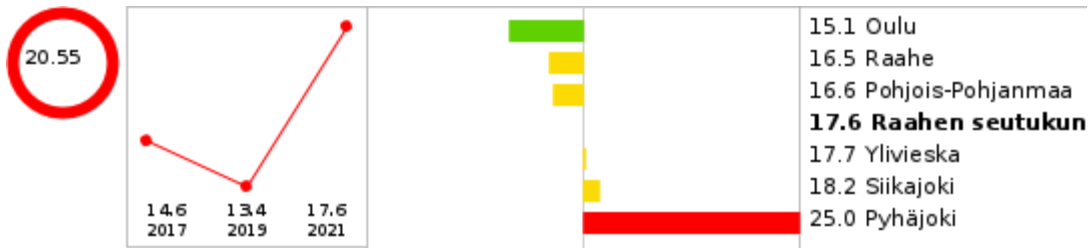
Ei yhtään läheistä ystävää, % 8. ja 9. luokan oppilaista



Kokee terveydentilansa keskinkertaiseksi tai huonoksi, % 8. ja 9. luokan oppilaista

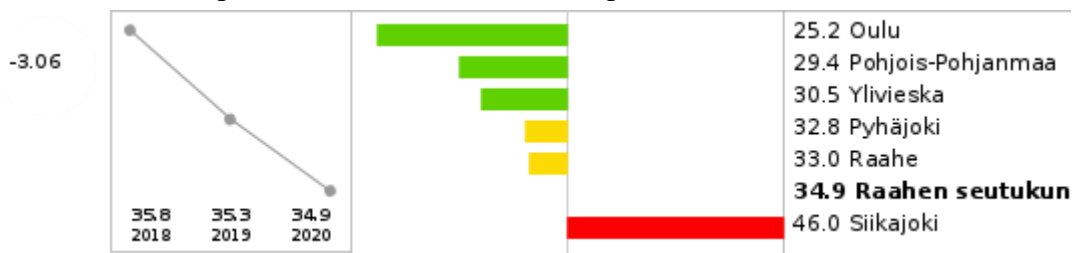


Ylipaino, % 8. ja 9. luokan oppilaista



Turvallisuus, asuminen ja ympäristö

Ahtaasti asuvat lapsiasuntokunnat, % kaikista lapsiasuntokunnista



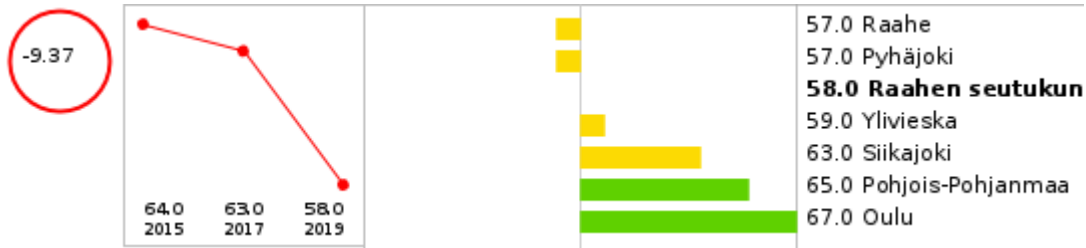
Päivähoito

Lasten päivähoitossa olleet 3 - 5-vuotiaat % vastaavanikäisestä väestöstä




Koulu

Terveydenedistamisaktiivisuus (TEA) perusopetuksessa, pistemäärä



Sosiaali- ja terveydenhuolto

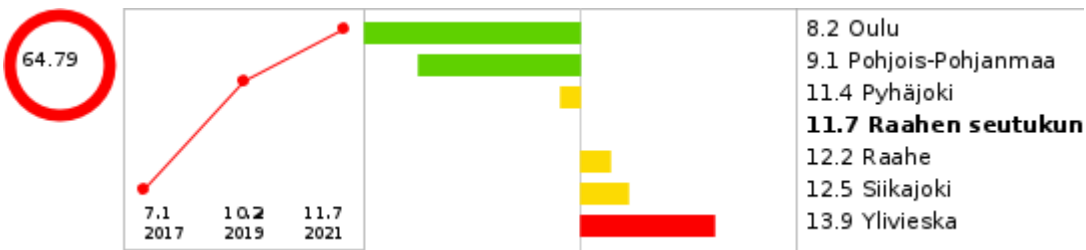
Perusterveydenhuollon lastenneuvolan käynnit yhteensä / 1 000 0 - 7-vuotiasta



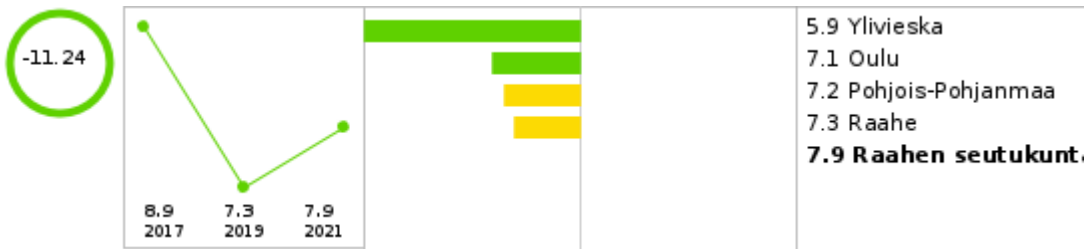
NUORET JA NUORET AIKUISET

Elämänlaatu ja osallisuus

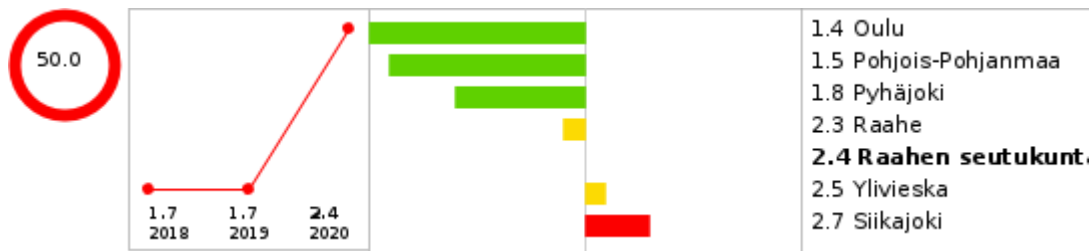
Ei yhtään läheistä ystävää, % lukion 1. ja 2. vuoden opiskelijoista



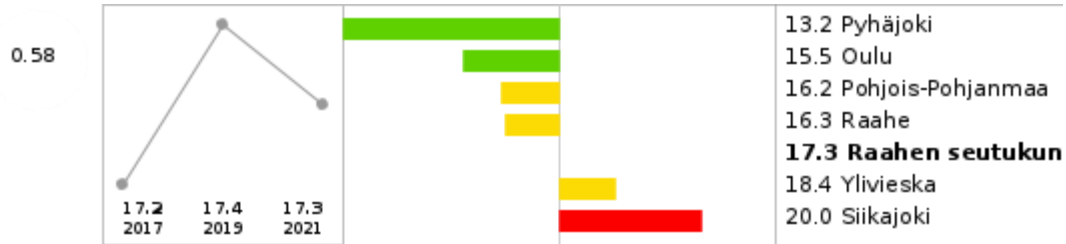
Ei yhtään läheistä ystävää, % ammatillisen oppilaitoksen 1. ja 2. vuoden opiskelijoista



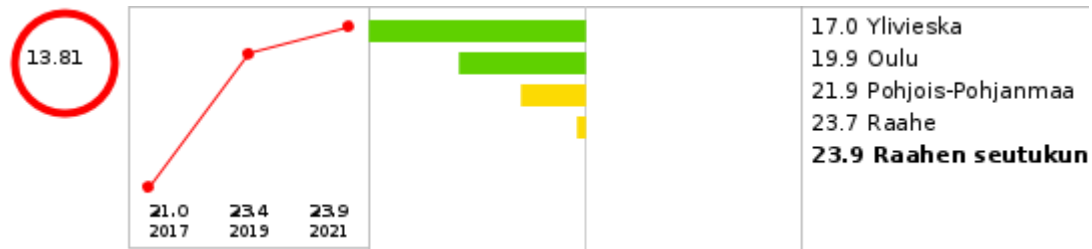
Mielenterveyden ja käyttäytymisen häiriöiden vuoksi työkyvyttömyyseläkettä saavat 16 - 24-vuotiaat, % vastaavanikäisestä väestöstä



Ylipaino, % lukion 1. ja 2. vuoden opiskelijoista

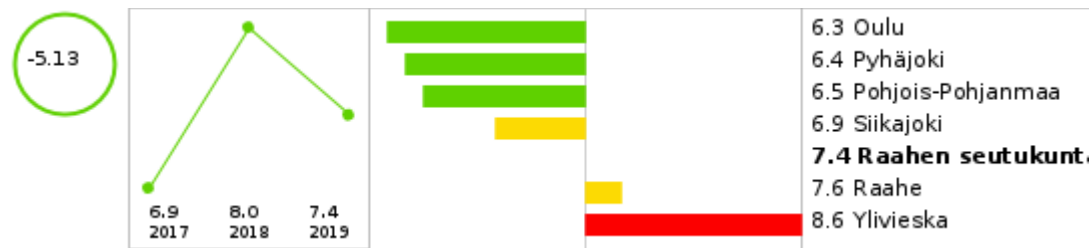


Ylipaino, % ammatillisen oppilaitoksen 1. ja 2. vuoden opiskelijoista



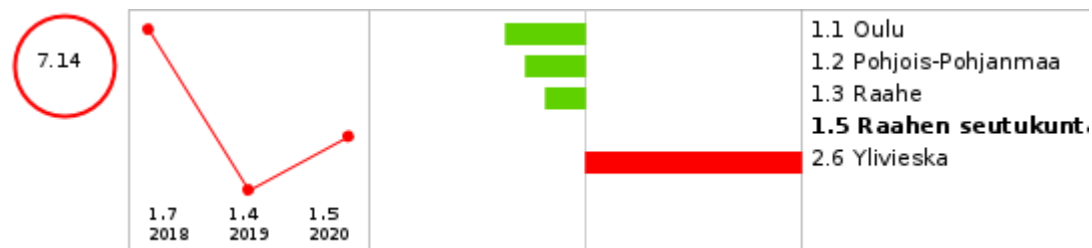
Opiskelu, työ ja toimeentulo

Koulutuksen ulkopuolelle jääneet 17 - 24-vuotiaat, % vastaavanikäisestä väestöstä



Turvallisuus, asuminen ja ympäristö

Kodin ulkopuolelle sijoitetut 18 - 20-vuotiaat, % vastaavanikäisestä väestöstä (THL)

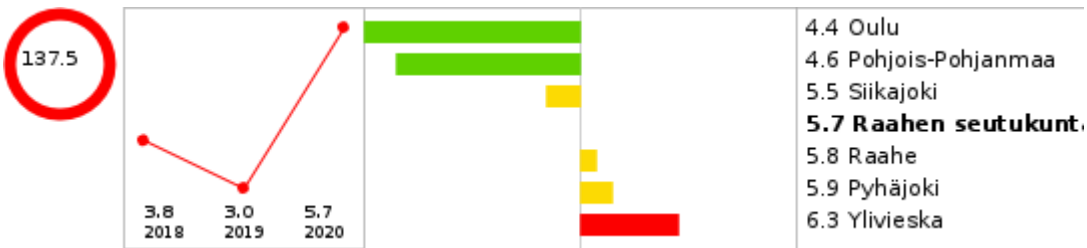


Sosiaali- ja terveydenhuolto

Päihteiden vuoksi sairaaloiden ja terveyskeskusten vuodeosastoilla hoidossa olleet 15 - 24-vuotiaat / 1 000 vastaavanikäistä



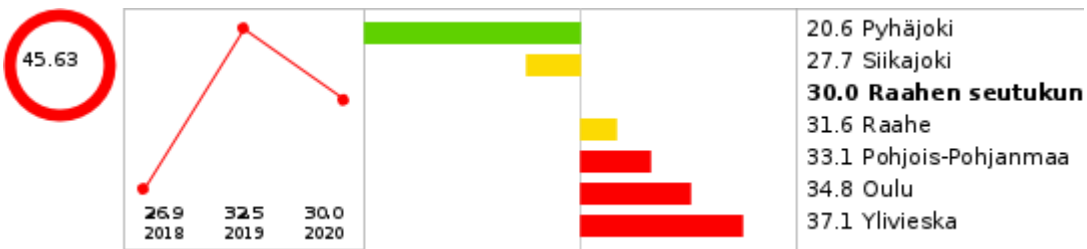
Lastensuojelun avoimuusolosuhteiden tukitoimien piirissä 18 - 20-vuotiaita vuoden aikana, % vastaavanikäisestä väestöstä (THL)



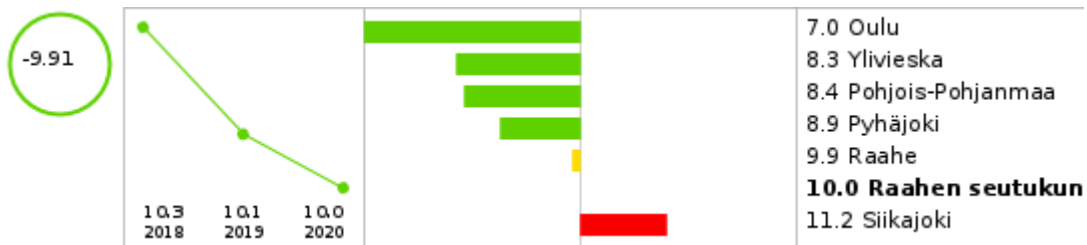
TYÖIKÄISET

Elämänlaatu ja osallisuus

Mielenterveysperusteisesti sairauspäivärahaa saaneet 25 - 64-vuotiaat / 1000 vastaavanikäistä

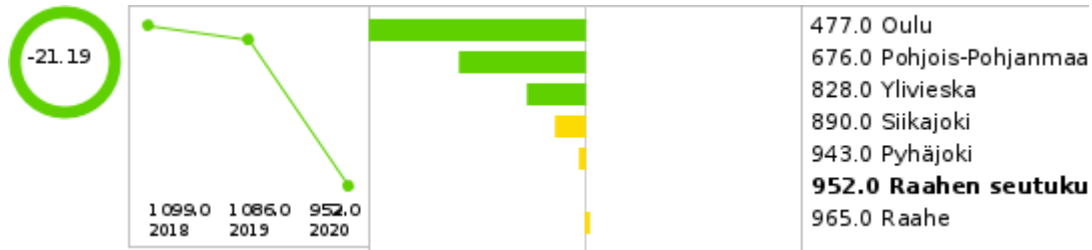


Työkyvyttömyyseläkettä saavat 25 - 64-vuotiaat, % vastaavanikäisestä väestöstä

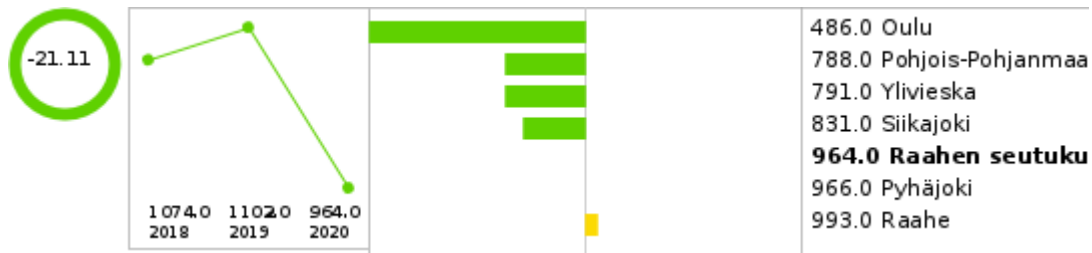


Sosiaali- ja terveydenhuolto

Perusterveydenhuollon avohoidon lääkärikäynnit 15 - 49-vuotiailla / 1 000 vastaavanikäistä



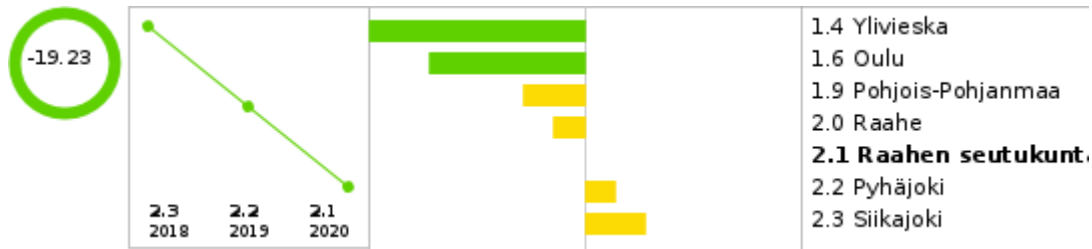
Perusterveydenhuollon avohoidon lääkärikäynnit 50 - 64-vuotiailla / 1 000 vastaavanikäistä



IKÄIHMISET

Opiskelu, työ ja toimeentulo

Täyttä kansaneläkettä saaneet 65 vuotta täyttäneet, % vastaavanikäisestä väestöstä



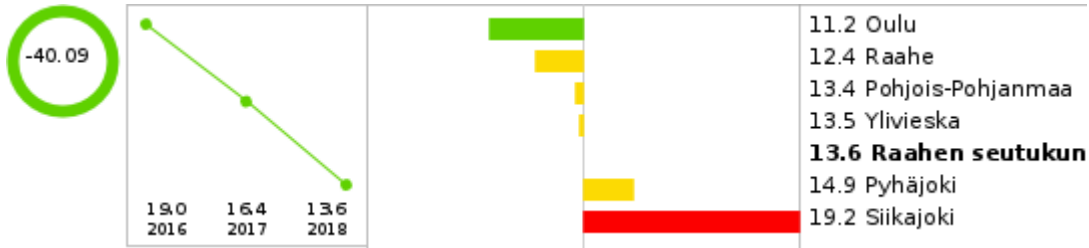
Turvallisuus, asuminen ja ympäristö

Kotona asuvat 75 vuotta täyttäneet, % vastaavanikäisestä väestöstä



Sosiaali- ja terveydenhuolto

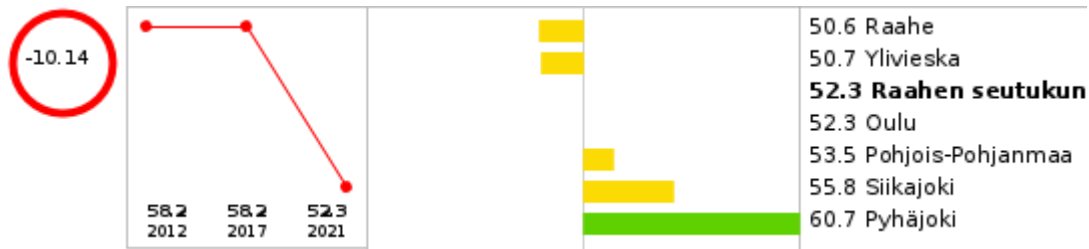
Säännöllisen kotihoidon piirissä 30.11. olleet 75 vuotta täyttäneet asiakkaat, % vastaavanikäisestä väestöstä



KAIKKI IKÄRYHMÄT

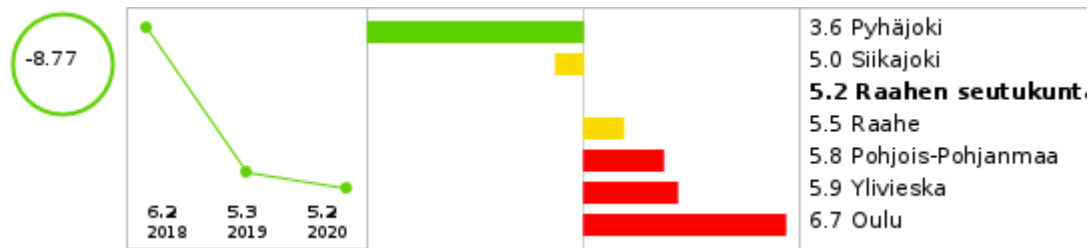
Elämänlaatu ja osallisuus

Äänestysaktiivisuus kuntavaaleissa, %

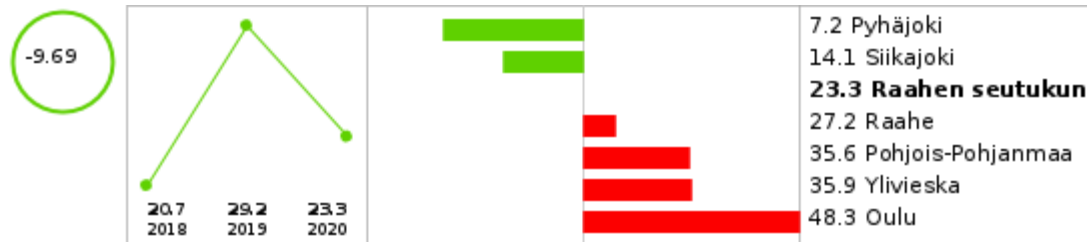


Turvallisuus, asuminen ja ympäristö

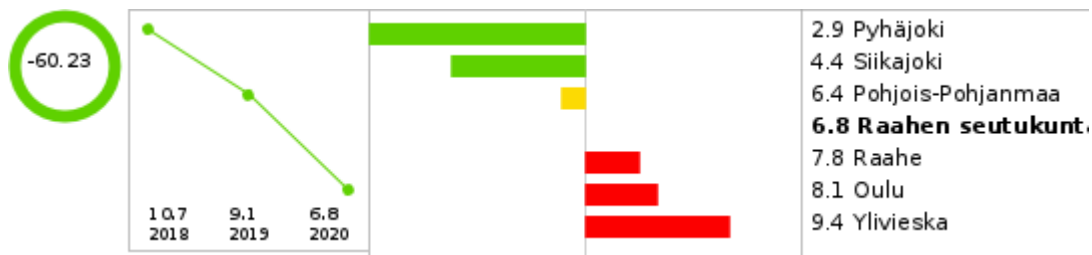
Poliisin tietoon tulleet henkeen ja terveyteen kohdistuneet rikokset / 1 000 asukasta



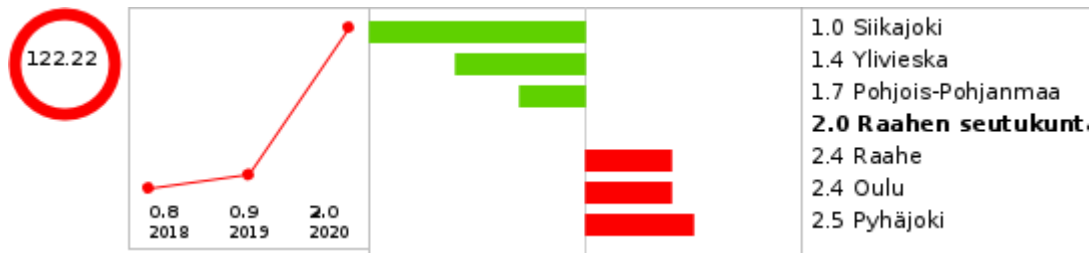
Poliisin tietoon tulleet omaisuusrikokset / 1 000 asukasta



Päihtyneiden säilöönnotot / 1 000 asukasta



Poliisin tietoon tulleet huumausainerikokset / 1 000 asukasta



Asunnottomat yksinäiset / 1 000 asukasta



Sosiaali- ja terveydenhuolto

Perusterveydenhuollon avohoidon kaikki lääkärikäynnit / 1 000 asukasta

